



УПРАВЛЕНИЕ ФЕДЕРАЛЬНОЙ СЛУЖБЫ  
ГОСУДАРСТВЕННОЙ СТАТИСТИКИ  
ПО РЕСПУБЛИКЕ КРЫМ И Г. СЕВАСТОПОЛЮ

# Оперативные итоги естественного движения населения Республики Крым



за январь – сентябрь 2022 года



# Оперативные итоги естественного движения населения

Республики Крым

за январь – сентябрь 2022 года

- 03 ЧИСЛО ЗАРЕГИСТРИРОВАННЫХ РОДИВШИХСЯ
- 04 ЧИСЛО ЗАРЕГИСТРИРОВАННЫХ УМЕРШИХ
- 05 ЕСТЕСТВЕННАЯ УБЫЛЬ НАСЕЛЕНИЯ
- 06 ПОКАЗАТЕЛИ МЛАДЕНЧЕСКОЙ СМЕРТНОСТИ
- 07 ЧИСЛО ЗАРЕГИСТРИРОВАННЫХ БРАКОВ
- 08 ЧИСЛО ЗАРЕГИСТРИРОВАННЫХ РАЗВОДОВ
- 09 КОЭФФИЦИЕНТЫ РОЖДАЕМОСТИ ПО РЕГИОНАМ  
ЮЖНОГО ФЕДЕРАЛЬНОГО ОКРУГА
- 10 КОЭФФИЦИЕНТЫ СМЕРТНОСТИ ПО РЕГИОНАМ  
ЮЖНОГО ФЕДЕРАЛЬНОГО ОКРУГА
- 11 КОЭФФИЦИЕНТЫ БРАЧНОСТИ ПО РЕГИОНАМ  
ЮЖНОГО ФЕДЕРАЛЬНОГО ОКРУГА
- 12 КОЭФФИЦИЕНТЫ РАЗВОДИМОСТИ ПО РЕГИОНАМ  
ЮЖНОГО ФЕДЕРАЛЬНОГО ОКРУГА

\* Ежемесячные данные оперативной статистики



# ЧИСЛО ЗАРЕГИСТРИРОВАННЫХ РОДИВШИХСЯ

## Рождаемость

за январь – сентябрь 2022 года

**12 394** человека

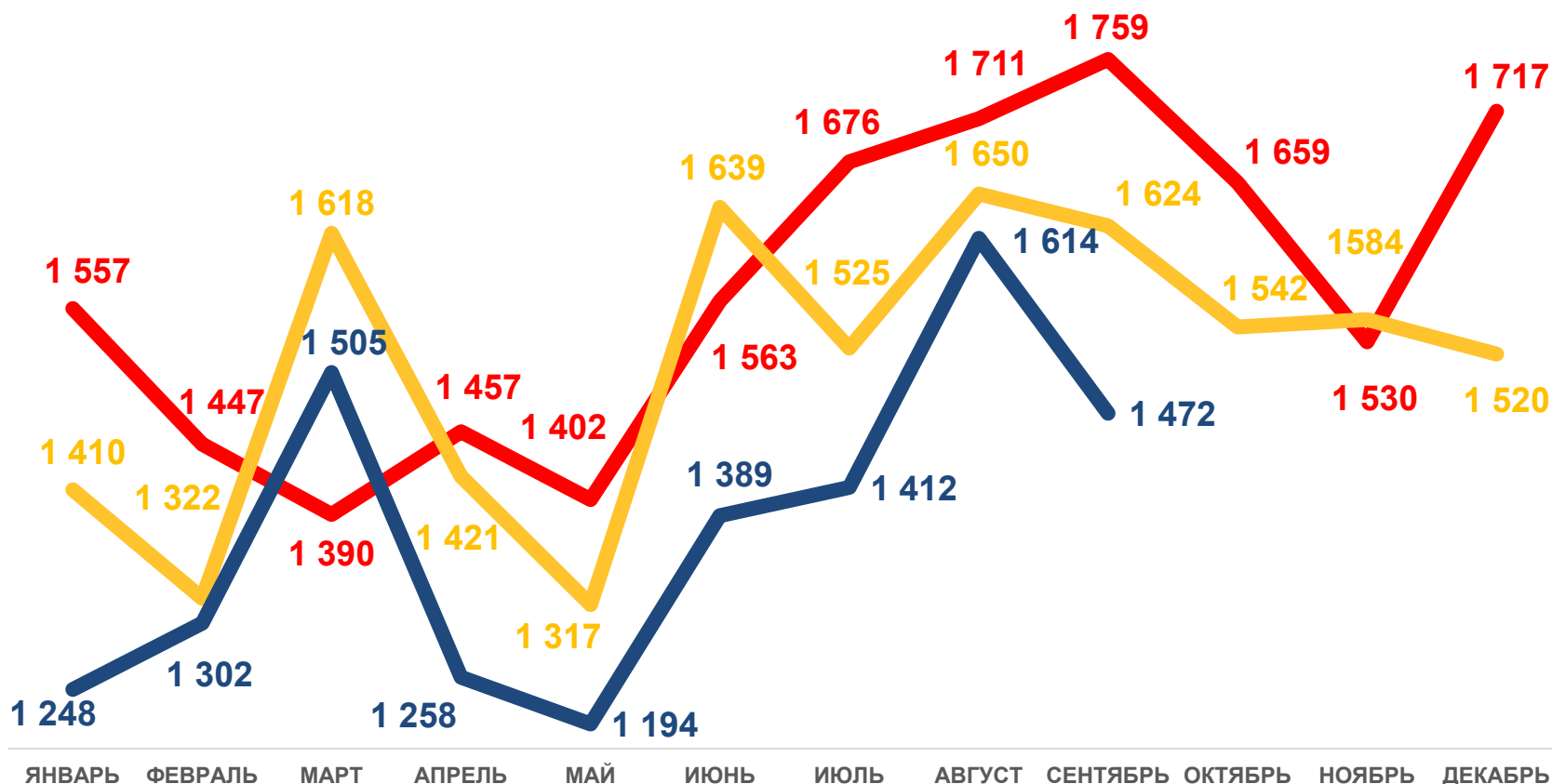
Число зарегистрированных родившихся

**8,8 ‰** в расчете на 1000 человек населения

Коэффициент рождаемости

**-8,4%**

Изменение к январю – сентябрю 2021 года



2020



2021



2022





# ЧИСЛО ЗАРЕГИСТРИРОВАННЫХ УМЕРШИХ

## Смертность

за январь – сентябрь 2022 года

**21 790** человек

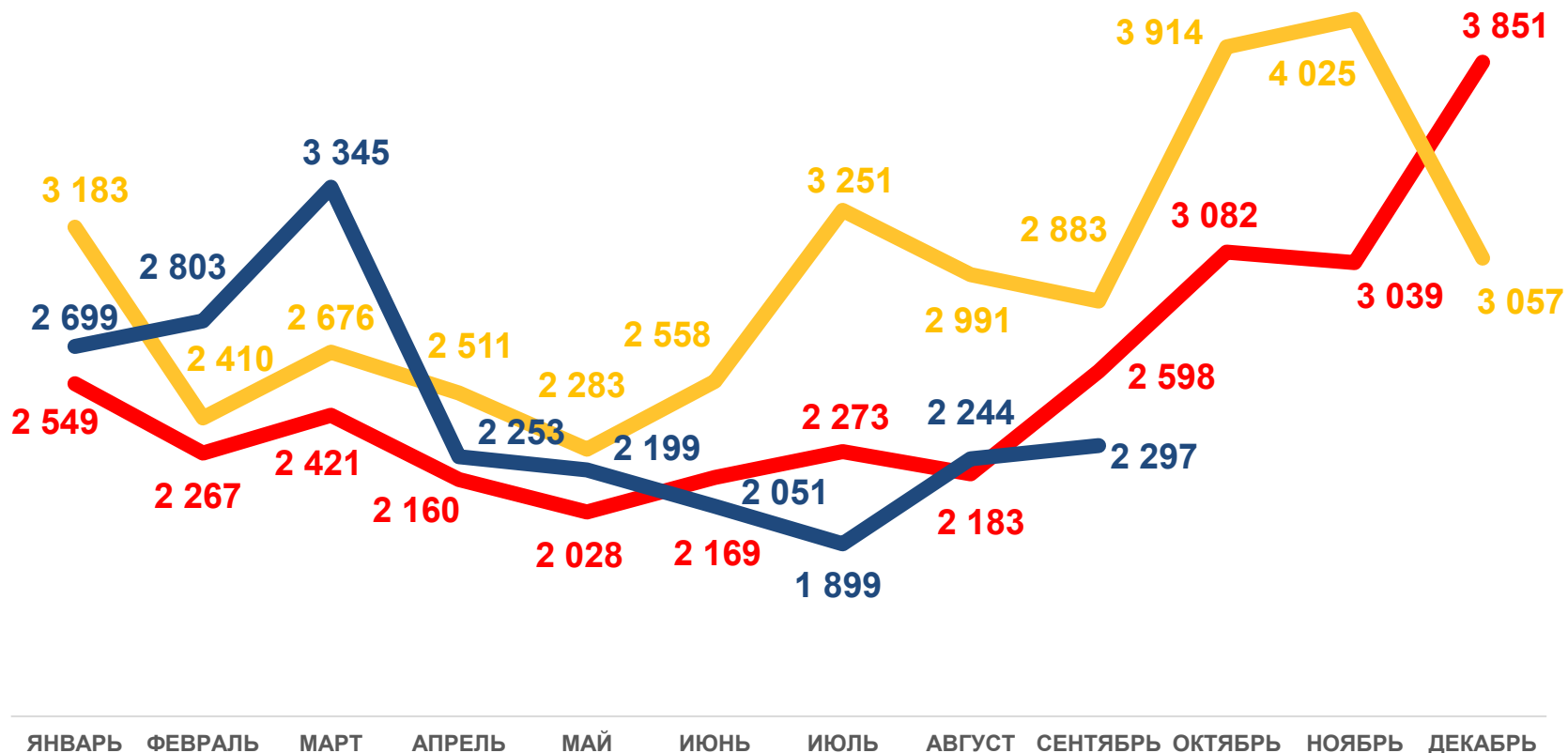
Число зарегистрированных умерших

**15,4‰** в расчете на 1000 человек населения

Коэффициент смертности

**-11,9 %**

Изменение к январю – сентябрю 2021 года



2020



2021



2022





# ЕСТЕСТВЕННАЯ УБЫЛЬ НАСЕЛЕНИЯ

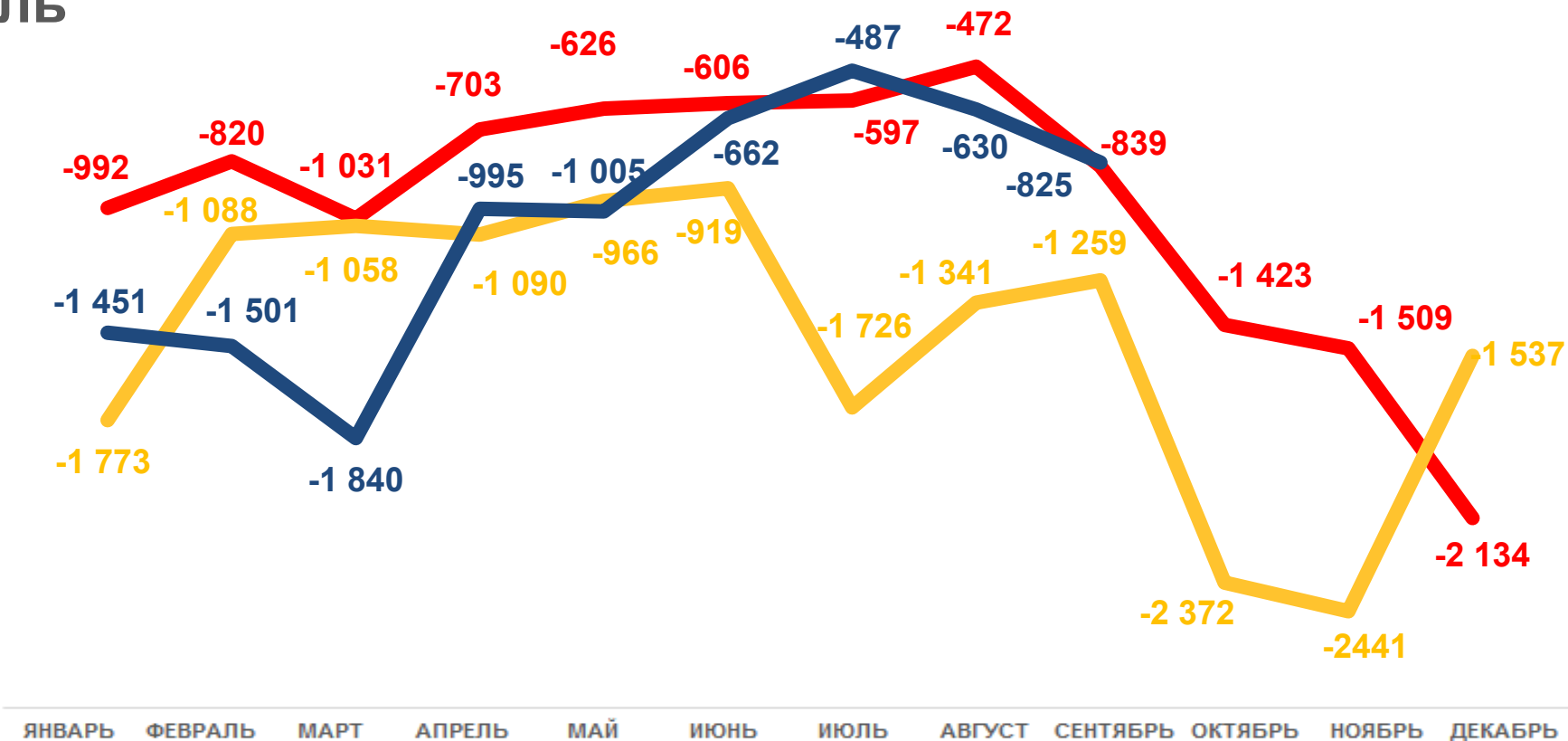
## Естественная убыль

за январь – сентябрь 2022 года

**-9 396** человека

**-6,6 ‰** в расчете на 1000 человек населения

Коэффициент естественной убыли



2020



2021



2022





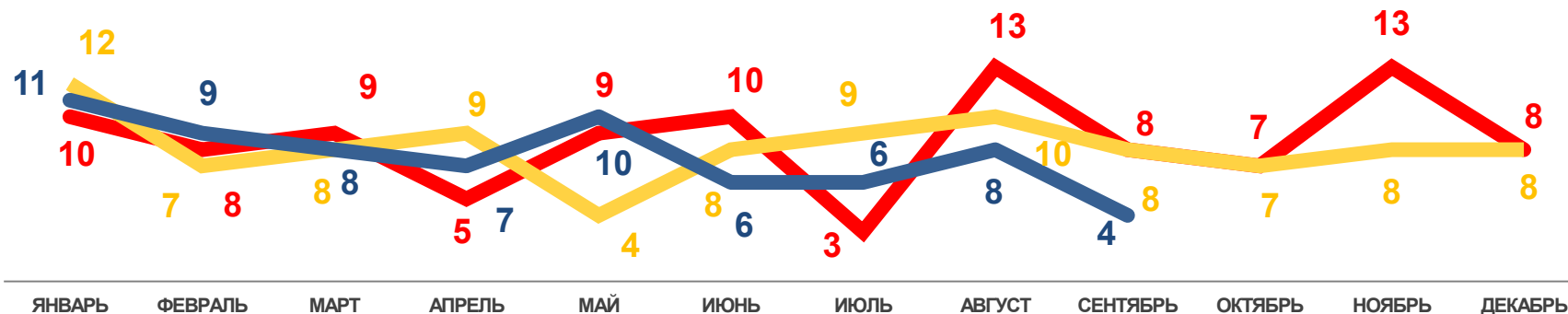
# ПОКАЗАТЕЛИ МЛАДЕНЧЕСКОЙ СМЕРТНОСТИ

Число умерших в возрасте до 1 года (человек)

за январь – сентябрь 2022 года

**-8,0%**

Изменение к январю-сентябрю 2022 года

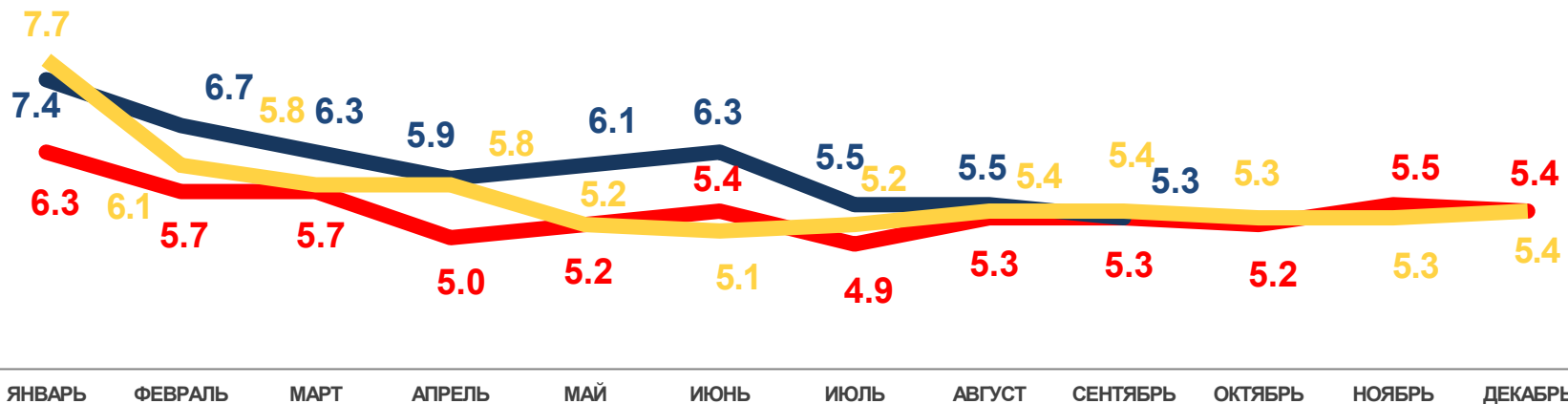


Кoeffициент младенческой смертности, на 1000 родившихся живыми

**+5,3%**

Изменение к январю-сентябрю 2021 года

Кoeffициент младенческой смертности, на 1000 родившихся живыми



2020



2021



2022



# ЧИСЛО ЗАРЕГИСТРИРОВАННЫХ БРАКОВ

## Брачность

за январь – сентябрь 2022 года

**9 153**

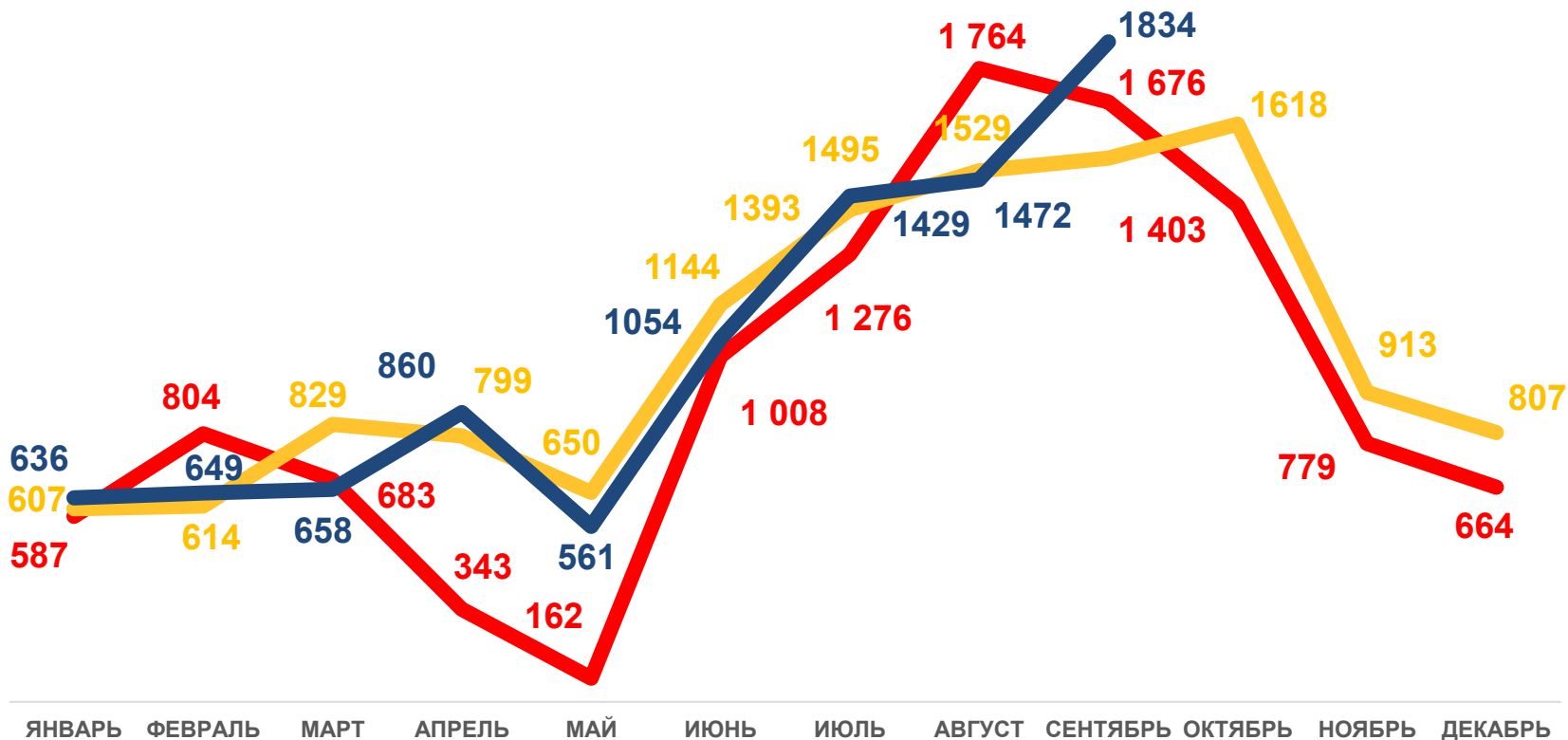
Число зарегистрированных браков

**6,5 ‰** в расчете на 1000 человек населения

Коэффициент брачности

**1,0 %**

Изменение к январю – сентябрю 2021 года



2020



2021



2022





# ЧИСЛО ЗАРЕГИСТРИРОВАННЫХ РАЗВОДОВ

## Разводимость

за январь – сентябрь 2022 года

**5 581**

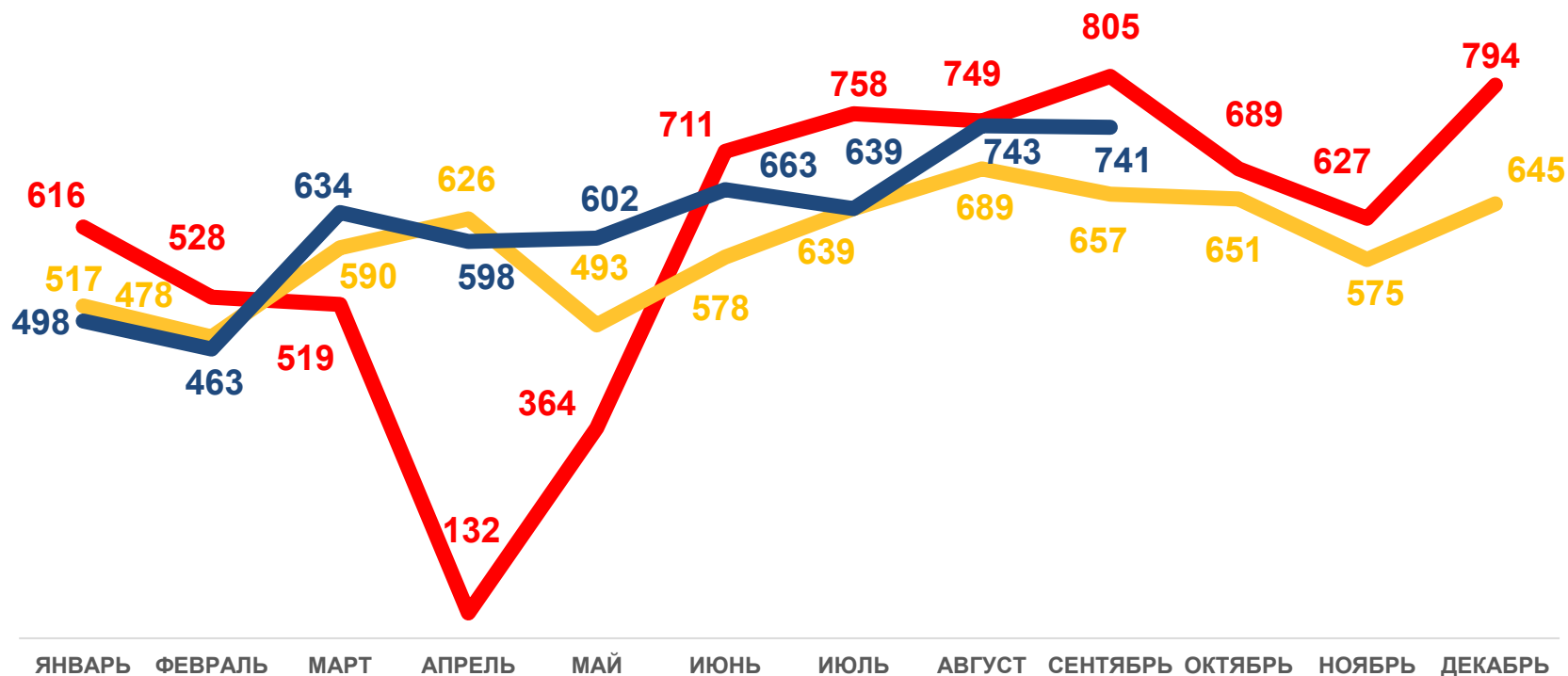
Число зарегистрированных разводов

**3,9%** в расчете на 1000 человек населения

Коэффициент разводимости

**+6,0%**

Изменение к январю – сентябрю 2021 года



2020



2021



2022







# КОЭФФИЦИЕНТЫ РОЖДАЕМОСТИ ПО РЕГИОНАМ ЮЖНОГО ФЕДЕРАЛЬНОГО ОКРУГА

НА 1000 ЧЕЛОВЕК НАСЕЛЕНИЯ, ЯНВАРЬ-СЕНТЯБРЬ



за январь – сентябрь 2022 года

**106 495** человек

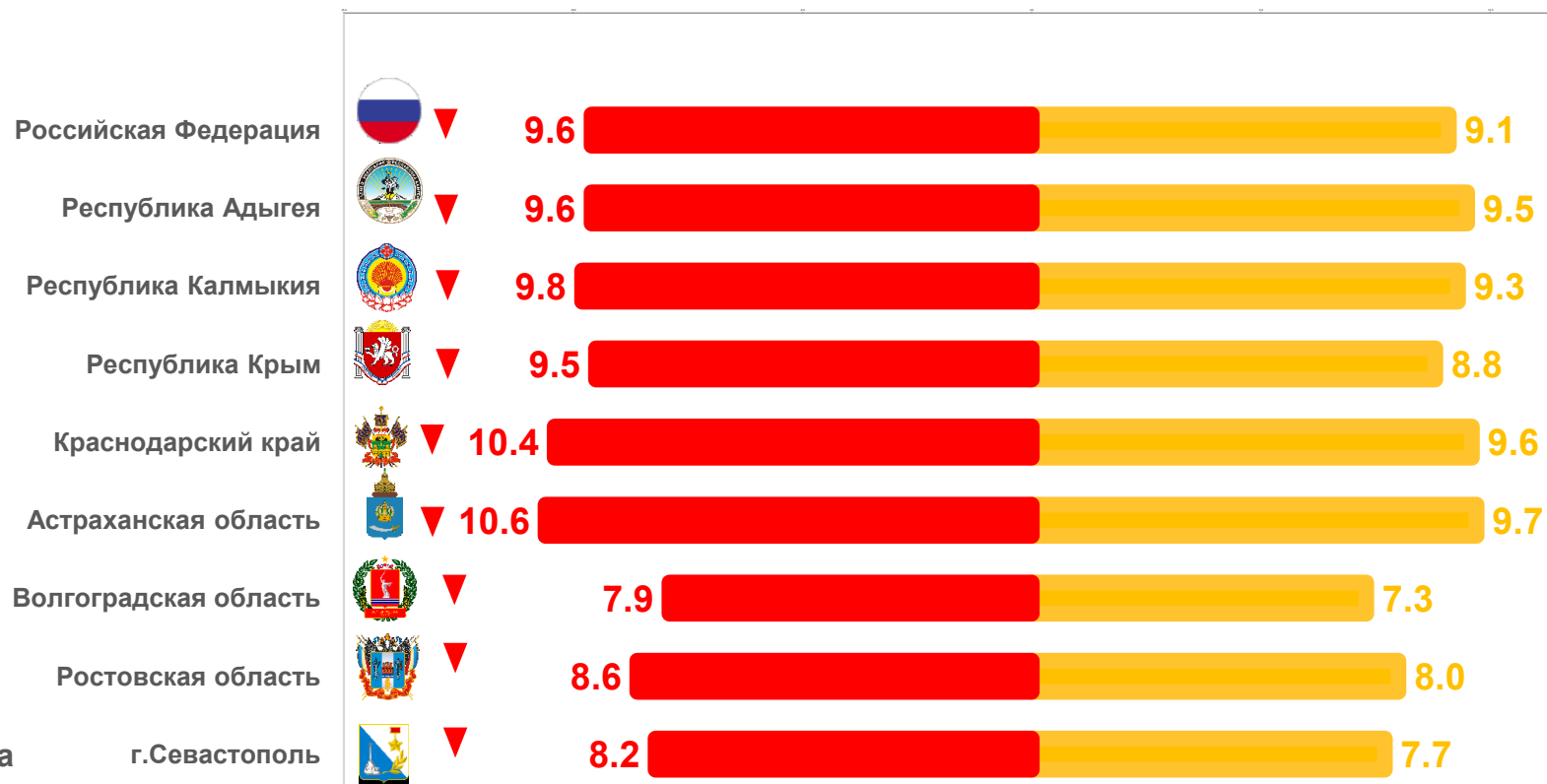
Число зарегистрированных родившихся в ЮФО

**8,7 %** в расчете на 1000 человек населения

Коэффициент рождаемости по ЮФО

**-7,6%**

Изменение к январю – сентябрю 2021 года



2021

2022





# КОЭФФИЦИЕНТЫ СМЕРТНОСТИ ПО РЕГИОНАМ ЮЖНОГО ФЕДЕРАЛЬНОГО ОКРУГА

НА 1000 ЧЕЛОВЕК НАСЕЛЕНИЯ, ЯНВАРЬ-СЕНТЯБРЬ



за январь – сентябрь 2022 года

**175 935** человек

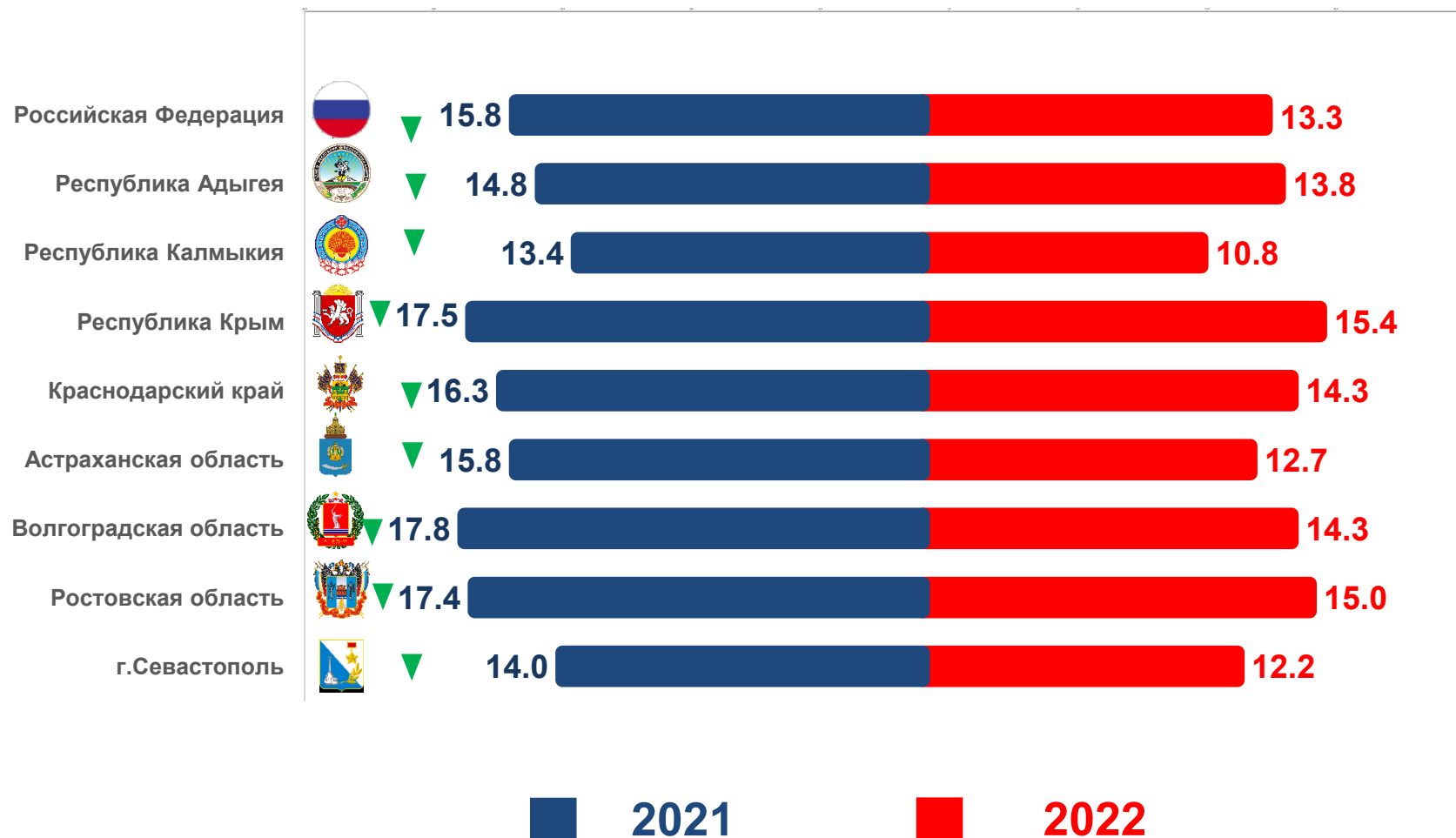
Число зарегистрированных  
умерших в ЮФО

**14,3%** в расчете на 1000  
человек населения

Коэффициент смертности по ЮФО

**-14,5%**

Изменение к январю – сентябрю 2021 года





# КОЭФФИЦИЕНТЫ БРАЧНОСТИ ПО РЕГИОНАМ ЮЖНОГО ФЕДЕРАЛЬНОГО ОКРУГА

НА 1000 ЧЕЛОВЕК НАСЕЛЕНИЯ, ЯНВАРЬ-СЕНТЯБРЬ

за январь – сентябрь 2022 года

## 82 150

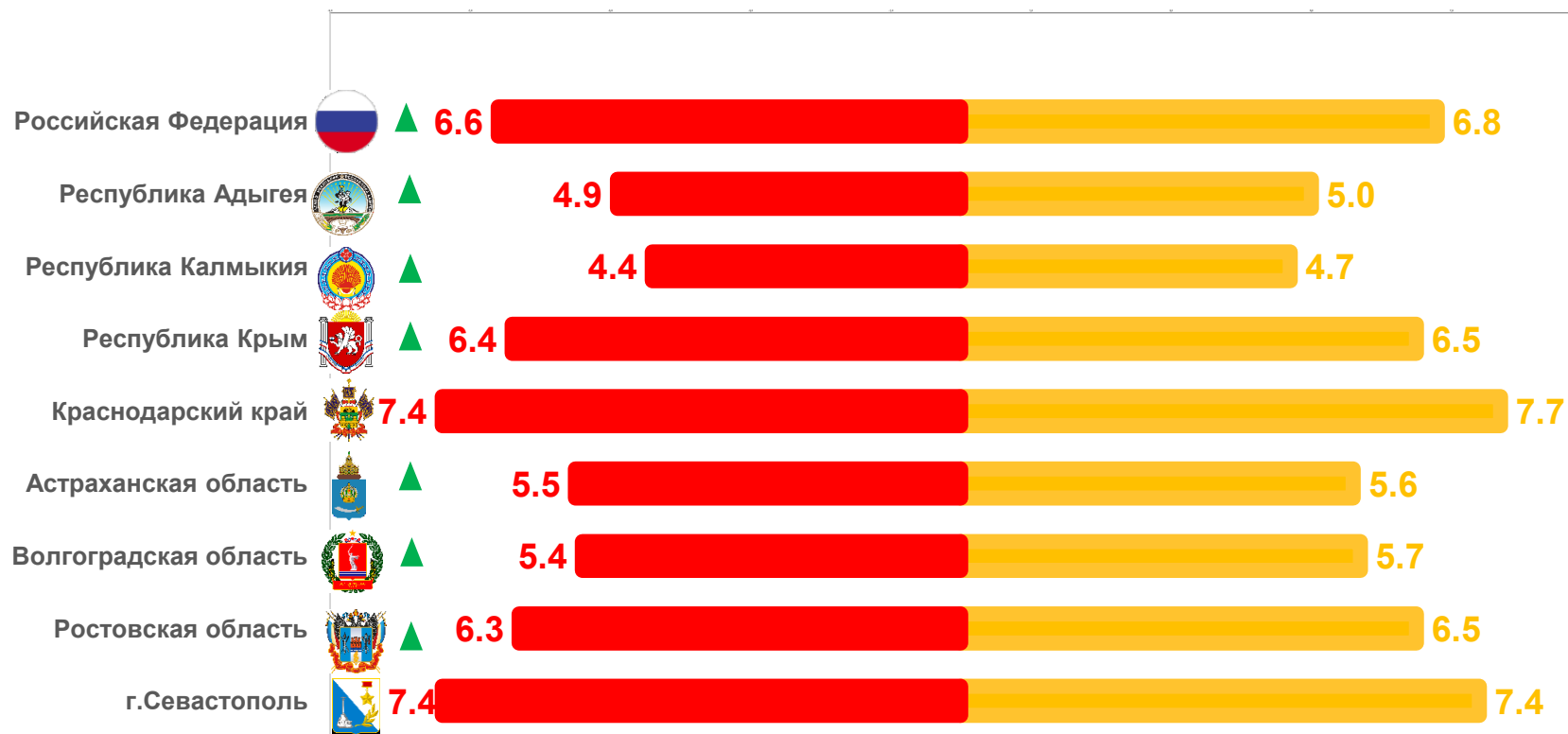
Число зарегистрированных браков в ЮФО

**6,7 ‰** в расчете на 1000 человек населения

Коэффициент брачности по ЮФО

**+3,0 %**

Изменение к январю – сентябрю 2021 года



2021

2022



# КОЭФФИЦИЕНТЫ РАЗВОДИМОСТИ ПО РЕГИОНАМ ЮЖНОГО ФЕДЕРАЛЬНОГО ОКРУГА

НА 1000 ЧЕЛОВЕК НАСЕЛЕНИЯ, ЯНВАРЬ-СЕНТЯБРЬ

за январь – сентябрь 2022 года

## 58 492

Число зарегистрированных разводов в ЮФО

## 4,8%

в расчете на 1000 человек населения

Коэффициент разводимости по ЮФО

## +6,4%

Изменение к январю – сентябрю 2021 года

